

Principales distribuciones Linux

Edison Achalma

Escuela Profesional de Economía, Universidad Nacional de San Cristóbal de Huamanga

Este abstract será actualizado una vez que se complete el contenido final del artículo.

Palabras Claves: keyword1, keyword2

Tabla de contenidos		9 Las distribuciones para Servidores	5
Introduction	2	10 Las distribuciones comerciales	5
1 ¿Qué es una distribución de Linux?	2	11 Otras distribuciones	5
2 Familias de distribuciones de Linux.	2	12 Publicaciones Similares	6
3 Los ciclos de lanzamiento	3		
4 Soporte y las actualizaciones	3		
5 Las principales distribuciones de Linux	3		
6 Las mejores distribuciones de Linux para principiantes.	4		
7 Las distribuciones de Linux más fiables y robustas	4		
8 Las distribuciones para Usuarios Avanzados	4		

 Edison Achalma

El autor no tiene conflictos de interés que revelar. Los roles de autor se clasificaron utilizando la taxonomía de roles de colaborador (CRediT; <https://credit.niso.org/>) de la siguiente manera: Edison Achalma: conceptualización, redacción

La correspondencia relativa a este artículo debe dirigirse a Edison Achalma, Email: elmer.achalma.09@unsch.edu.pe

Principales distribuciones Linux

¡Bienvenido al fascinante mundo de las distribuciones de Linux! Si eres un entusiasta de la tecnología, un aficionado a la informática o simplemente estás buscando una alternativa al sistema operativo convencional, estás en el lugar adecuado. En este blog, exploraremos las diversas distribuciones de Linux, sus características únicas y las ventajas que ofrecen. Prepárate para descubrir un universo de posibilidades, personalización y libertad que te sorprenderá. ¡Acompáñanos en este apasionante viaje por las distribuciones de Linux y despierta tu curiosidad tecnológica!

1 ¿Qué es una distribución de Linux?

En pocas palabras, una distribución de Linux es una versión completa y lista para usar del sistema operativo Linux. Piénsalo como un paquete que incluye el kernel de Linux (el núcleo del sistema operativo) junto con un conjunto de software adicional, como aplicaciones, controladores y herramientas.

La belleza de las distribuciones de Linux radica en su diversidad. Hay una amplia gama de distribuciones disponibles, cada una con su propio enfoque y características únicas. Algunas distribuciones están diseñadas para ser fáciles de usar y amigables para los principiantes, mientras que otras están orientadas a usuarios más avanzados o tienen un enfoque específico, como la seguridad o la privacidad.

Cada distribución tiene su propia identidad, con diferentes interfaces de usuario, opciones de personalización y filosofías subyacentes. Algunas de las distribuciones más populares incluyen Ubuntu, Linux Mint, Debian, Fedora y Arch Linux, por nombrar solo algunas.

La clave de una distribución de Linux es que todo su software es de código abierto, lo que significa que el código fuente está disponible para que cualquier persona lo vea, lo modifique y lo comparta. Esto promueve la colaboración y la innovación, y también garantiza que los usuarios tengan libertad para usar, modificar y distribuir el software de

acuerdo con sus necesidades.

2 Familias de distribuciones de Linux.

Imagina que las distribuciones son como grandes familias, donde cada una comparte ciertas características y rasgos comunes. Estas familias se agrupan según su origen, sus objetivos y las filosofías que las guían.

Existen varias familias principales de distribuciones de Linux, y cada una tiene su propia personalidad. Permíteme presentarte algunas de las familias más destacadas:

1. **Debian:** Esta es una de las familias más antiguas y respetadas en el mundo de Linux. Debian se enfoca en la estabilidad y la filosofía del software libre. Sus distribuciones derivadas, como Ubuntu y Linux Mint, son conocidas por su facilidad de uso y su amplia comunidad de usuarios.
2. **Red Hat:** Esta familia se centra en el ámbito empresarial y en ofrecer soluciones robustas y confiables. Distribuciones como Red Hat Enterprise Linux (RHEL) y CentOS son populares en entornos empresariales y servidores.
3. **openSUSE:** Con un enfoque en la facilidad de uso y la estabilidad, las distribuciones de la familia openSUSE son conocidas por su amigable entorno de escritorio y herramientas de administración poderosas.
4. **Arch Linux:** Si eres un entusiasta de la personalización y disfrutas del desafío, la familia Arch Linux es para ti. Estas distribuciones ofrecen un enfoque “hágalo usted mismo”, lo que significa que tendrás que construir tu sistema desde cero, pero con la libertad de elegir cada componente.

Estas son solo algunas de las familias de distribuciones de Linux más reconocidas, pero hay muchas más por explorar. Cada una tiene su propio

conjunto de distribuciones derivadas, cada una con sus características y enfoques únicos.

Más adelante, nos adentraremos en cada una de estas familias y descubriremos qué las hace especiales.

3 Los ciclos de lanzamiento

Cada distribución tiene su propio ritmo de desarrollo y lanzamiento de nuevas versiones. Estos ciclos de lanzamiento determinan la frecuencia y la regularidad con la que se publican actualizaciones y mejoras en el sistema operativo.

Algunas distribuciones, como Ubuntu, siguen un ciclo de lanzamiento regular, con versiones programadas cada seis meses. Esto significa que puedes esperar nuevas características y actualizaciones con regularidad, lo que te permite mantener tu sistema al día de forma constante.

Por otro lado, existen distribuciones que optan por un ciclo de lanzamiento más conservador. Debian, por ejemplo, sigue un ciclo de lanzamiento estable y prefiere la estabilidad sobre las últimas novedades. Esto implica que las actualizaciones se lanzan con menos frecuencia, pero se centran en proporcionar un sistema confiable y sin problemas.

Además de los ciclos de lanzamiento regulares, algunas distribuciones ofrecen versiones LTS (Long Term Support) que brindan soporte extendido a largo plazo. Estas versiones suelen tener un ciclo de lanzamiento más largo, lo que garantiza actualizaciones de seguridad y soporte técnico durante un período más prolongado, ideal para entornos empresariales y usuarios que buscan estabilidad a largo plazo.

4 Soporte y las actualizaciones

Una de las ventajas más destacadas de Linux es su sólido soporte y la constante mejora a través de actualizaciones. Veamos qué significa esto en la práctica.

Cuando hablamos de soporte, nos referimos a la atención técnica que recibes de la comunidad o el

equipo de desarrollo de una distribución. La mayoría de las distribuciones de Linux cuentan con una activa comunidad en línea donde puedes encontrar ayuda, compartir conocimientos y resolver problemas.

Además, muchas distribuciones también ofrecen soporte oficial a través de foros, chats o incluso servicios de asistencia técnica. Esto es especialmente relevante si necesitas resolver problemas más complejos o si deseas un nivel de soporte profesional para entornos empresariales.

En cuanto a las actualizaciones, Linux destaca por su enfoque en la seguridad y la mejora continua. Las actualizaciones se lanzan regularmente para corregir errores, solucionar vulnerabilidades y añadir nuevas funcionalidades.

Es importante destacar que las actualizaciones en Linux no solo se limitan al sistema operativo en sí, sino también a las aplicaciones y los paquetes de software que utilizas. Esto significa que puedes mantener todo tu sistema actualizado y seguro de manera sencilla.

Además, muchas distribuciones ofrecen herramientas específicas para gestionar las actualizaciones, lo que facilita aún más el proceso. Puedes programar actualizaciones automáticas o realizarlas manualmente según tus preferencias.

5 Las principales distribuciones de Linux

1. **Ubuntu:** Comenzamos con una de las distribuciones más populares y amigables para principiantes. Ubuntu destaca por su enfoque en la facilidad de uso y su amplia comunidad de usuarios dispuestos a brindar ayuda. Además, cuenta con una gran cantidad de software disponible y una interfaz intuitiva.
2. **Linux Mint:** Si buscas una experiencia similar a la de Windows, Linux Mint es una excelente opción. Esta distribución se basa en Ubuntu y ofrece un entorno de escritorio familiar y fácil de navegar. También incluye una selección de software preinstalado y una gran estabilidad.

3. **Debian:** Conocida por su estabilidad y robustez, Debian es una distribución sólida y confiable. Es utilizada tanto por usuarios domésticos como por profesionales de la industria. Además, cuenta con un amplio repositorio de software y una comunidad activa que se enfoca en la calidad y la seguridad.
4. **Fedora:** Si eres un usuario más avanzado y te gusta estar a la vanguardia de las últimas tecnologías, Fedora es para ti. Esta distribución se destaca por su enfoque en la innovación y las características de vanguardia. También es respaldada por Red Hat, lo que garantiza un alto nivel de calidad y soporte.
5. **Arch Linux:** Si buscas un nivel de personalización y control extremo, Arch Linux es la elección ideal. Esta distribución te permite construir tu sistema operativo desde cero, seleccionando y configurando cada componente según tus preferencias. Requiere un poco más de conocimiento técnico, pero ofrece una experiencia única y adaptada a tus necesidades.

6 Las mejores distribuciones de Linux para principiantes.

Si estás dando tus primeros pasos en el mundo de Linux, estas opciones te brindarán una experiencia amigable y sin complicaciones.

1. **Ubuntu:** Como ya mencionamos anteriormente, Ubuntu es una opción excelente para principiantes. Su interfaz intuitiva, amplia comunidad de usuarios y abundante documentación lo convierten en un punto de partida ideal. Además, cuenta con una versión de LTS (Soporte a Largo Plazo) que ofrece estabilidad y actualizaciones a largo plazo.
2. **Linux Mint:** Si buscas una experiencia similar a la de Windows, Linux Mint es una elección popular. Su entorno de escritorio Cinnamon es familiar y fácil de navegar, lo que facilita la transición desde otros sistemas operativos. Además, incluye una selección de software preinstalado para comenzar rápidamente.

3. **Zorin OS:** Diseñada específicamente para usuarios que migran desde Windows, Zorin OS ofrece un entorno de escritorio similar y una experiencia familiar. Con su enfoque en la facilidad de uso y la accesibilidad, es una excelente opción para aquellos que buscan una transición suave a Linux.
4. **elementary OS:** Si valoras el diseño elegante y minimalista, elementary OS es una opción a considerar. Su apariencia limpia y cuidada se asemeja a macOS, lo que atrae a muchos usuarios. También cuenta con una selección de aplicaciones propias y se enfoca en brindar una experiencia fluida y cohesiva.

7 Las distribuciones de Linux más fiables y robustas

Si estás buscando estabilidad y seguridad para tus proyectos, estas opciones son ideales.

1. **Debian:** Conocida por su enfoque en la estabilidad, Debian es una distribución sólida y confiable. Su riguroso proceso de pruebas garantiza un sistema robusto y libre de errores. Es ampliamente utilizada en servidores y entornos profesionales que requieren un rendimiento constante.
2. **openSUSE Leap:** Si buscas una distribución que combine estabilidad y actualizaciones constantes, openSUSE Leap es una excelente elección. Basada en el proyecto SUSE Linux Enterprise, ofrece una plataforma sólida y segura para tus necesidades tanto personales como empresariales.

8 Las distribuciones para Usuarios Avanzados

Si estás buscando una experiencia de Linux más personalizada y orientada a usuarios avanzados, es-

tás en el lugar correcto. En esta ocasión, te presentaré algunas distribuciones ideales para aquellos que desean un mayor control y flexibilidad en su sistema operativo.

1. **Fedora:** Si eres un entusiasta de la tecnología y te encanta estar a la vanguardia, Fedora es una excelente elección. Con su enfoque en la innovación y las últimas características, esta distribución te permitirá experimentar con las últimas herramientas y tecnologías de software.
2. **Arch Linux:** Para aquellos que buscan un control total sobre su sistema, Arch Linux es la opción perfecta. Con un enfoque minimalista y una instalación desde cero, te permite construir un sistema adaptado a tus necesidades específicas. Prepárate para sumergirte en el mundo de la personalización y la configuración avanzada.

9 Las distribuciones para Servidores

Si estás interesado en utilizar Linux como plataforma de servidor. En este apartado, te presentaré algunas distribuciones especialmente diseñadas para satisfacer las necesidades de los entornos de servidor.

1. **Ubuntu Server:** Una opción popular y ampliamente utilizada en el ámbito de los servidores es Ubuntu Server. Con su enfoque en la estabilidad, seguridad y facilidad de uso, esta distribución es perfecta tanto para principiantes como para usuarios más experimentados. Además, cuenta con una gran comunidad de soporte y una amplia variedad de aplicaciones disponibles.

10 Las distribuciones comerciales

Están especialmente diseñadas para entornos empresariales. Si buscas una solución confiable y respaldada por un soporte profesional, estas distribuciones son ideales para ti. ¡Veamos algunas de las principales opciones disponibles!

1. **Red Hat Enterprise Linux (RHEL):** Considerada una de las distribuciones más sólidas y estables del mercado, RHEL ofrece un alto nivel de rendimiento, seguridad y escalabilidad. Esta distribución cuenta con un amplio respaldo de Red Hat, una reconocida empresa en el ámbito de Linux, lo que garantiza un soporte técnico y actualizaciones de calidad.
2. **SUSE Linux Enterprise:** Otra opción destacada en el ámbito empresarial es SUSE Linux Enterprise. Con su enfoque en la estabilidad y la interoperabilidad, esta distribución ofrece una amplia gama de herramientas y características diseñadas específicamente para satisfacer las necesidades de las empresas. Además, cuenta con un sólido respaldo de SUSE, una empresa líder en soluciones de código abierto.

11 Otras distribuciones






Quiero presentarte algunas distribuciones de Linux que no pertenecen a categorías específicas, pero que son igualmente interesantes y valiosas en su propio derecho. Estas distribuciones se destacan por ofrecer características únicas y enfoques diferentes. ¡Veamos algunas de ellas!













1. **Kali Linux:** Si estás interesado en la seguridad informática y las pruebas de penetración, Kali Linux es la distribución perfecta para ti. Viene preinstalada con una amplia gama de herramientas de seguridad y ofrece un entorno propicio para realizar pruebas éticas y evaluar la seguridad de los sistemas.
2. **Qubes OS:** Si la privacidad y el aislamiento son tus principales preocupaciones, Qubes OS es una opción fascinante. Esta distribución se centra en la seguridad y el aislamiento de los diferentes entornos de trabajo. Te permite ejecutar diferentes aplicaciones en entornos separados y asegura que tu actividad en línea esté protegida y aislada.

En nuestro próximo artículo, nos adentraremos en otros aspectos emocionantes de Linux. ¡No te lo pierdas! ¡Continúa explorando con nosotros y descubriendo todo lo que Linux tiene para ofrecerte! ¡Hasta pronto!

12 Publicaciones Similares

Si te interesó este artículo, te recomendamos que explores otros blogs y recursos relacionados que pueden ampliar tus conocimientos. Aquí te dejo algunas sugerencias:

1.  [Comandos De Informacion Windows](#)
2.  [Adb](#)
3.  [Limpieza Y Optimizacion De Pc](#)
4.  [Usando Apk En Window 11](#)
5.  [Gestionar Versiones De Jdk En Kubuntu](#)

6.  [Instalar Tor Browser](#)
7.  [Crear Enlaces Duros O Hard Link En Linux](#)
8.  [Comandos Vim](#)
9.  [Guia De Git Y Github](#)
10.  [00 Primeros Pasos En Linux](#)
11.  [01 Introduccion Linux](#)
12.  [02 Distribuciones Linux](#)
13.  [03 Instalacion Linux](#)
14.  [04 Administracion Particiones Volúmenes](#)
15.  [Atajos De Teclado Y Comandos Para Usar Vim](#)
16.  [Instalando Specitify](#)
17.  [Gestiona Tus Dotfiles Con Gnu Stow](#)

Esperamos que encuentres estas publicaciones igualmente interesantes y útiles. ¡Disfruta de la lectura!